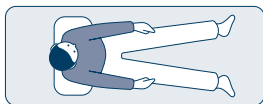


EPLEY-MANÖVER

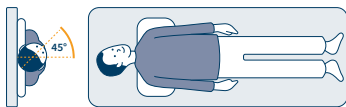
ZUR BEHANDLUNG DES BENIGNEN PAROXYSMALEN
LAGERUNGSSCHWINDELS (LINKS)

1



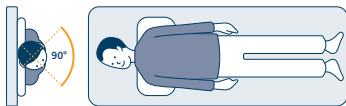
Auf der Liege sitzend drehen Sie den Kopf um 45° nach links.

2



Legen Sie den Patienten rasch auf den Rücken, sodass seine Schultern auf einem Kissen oder einer Halbrolle liegen. *Warten Sie 30 Sekunden.*

3



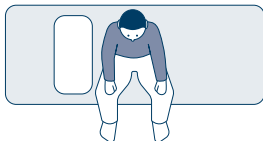
Drehen Sie den Kopf um 90° zur Gegenseite. *Warten Sie 30 Sekunden.*

4



Drehen Sie den Patienten mit dem gesamten Körper und Kopf um 90° nach rechts. *Warten Sie 30 Sekunden.*

5



Setzen Sie den Patienten seitlich auf ohne in die Rückenlage zurückzukehren.

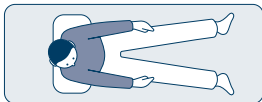
Mit freundlichen Grüßen von EQUIVert – Der Innovation für Schindeldifferenzierung, -diagnose und -therapie.

www.equivert.de

EPLEY-MANÖVER

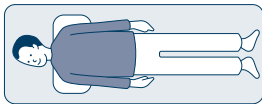
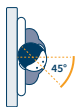
ZUR BEHANDLUNG DES BENIGNEN PAROXYSMALEN
LAGERUNGSSCHWINDELS (RECHTS)

1



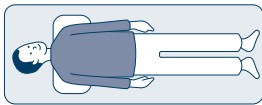
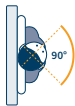
Auf der Liege sitzend drehen Sie den Kopf um 45° nach **rechts**.

2



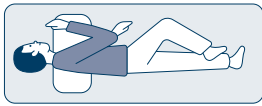
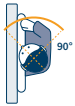
Legen Sie den Patienten rasch auf den Rücken, sodass seine Schultern auf einem Kissen oder einer Halbrolle liegen. *Warten Sie 30 Sekunden.*

3



Drehen Sie den Kopf um 90° zur Gegenseite. *Warten Sie 30 Sekunden.*

4



Drehen Sie den Patienten mit dem gesamten Körper und Kopf um 90° nach **links**. *Warten Sie 30 Sekunden.*

5



Setzen Sie den Patienten seitlich auf ohne in die Rückenlage zurückzukehren.

Mit freundlichen Grüßen von EQUIVert – Der Innovation für Schindeldifferenzierung, -diagnose und -therapie.

www.equivert.de